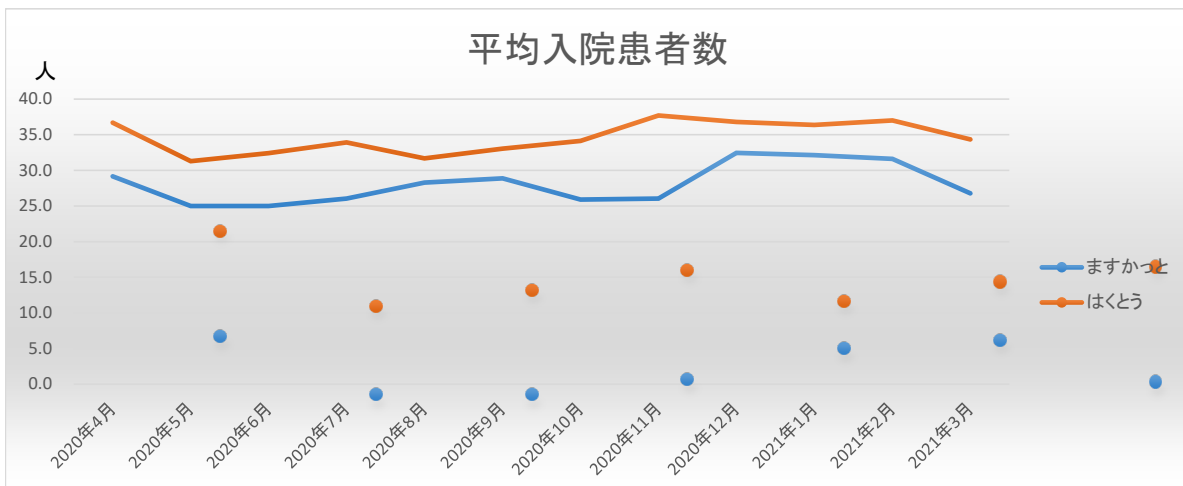
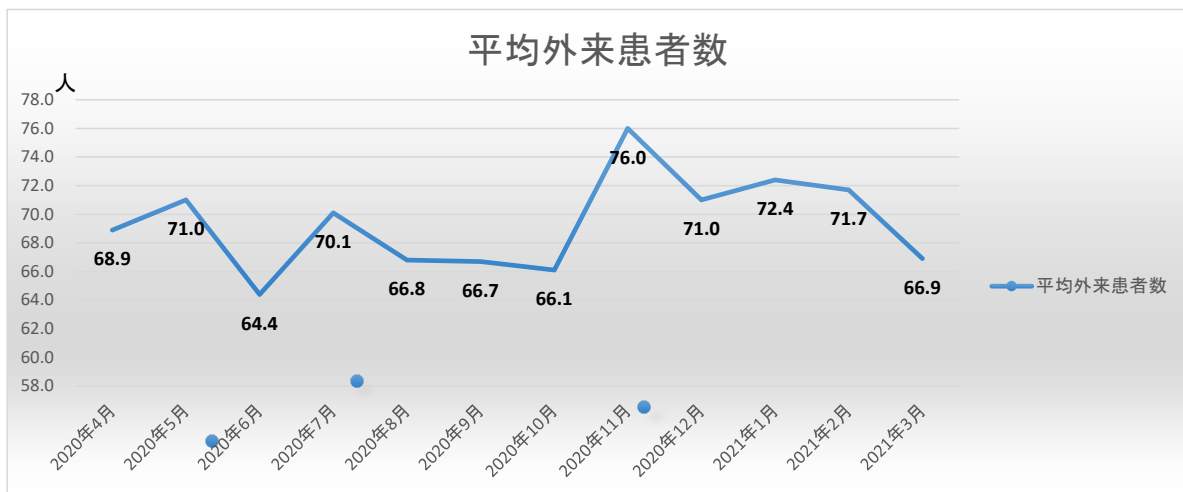


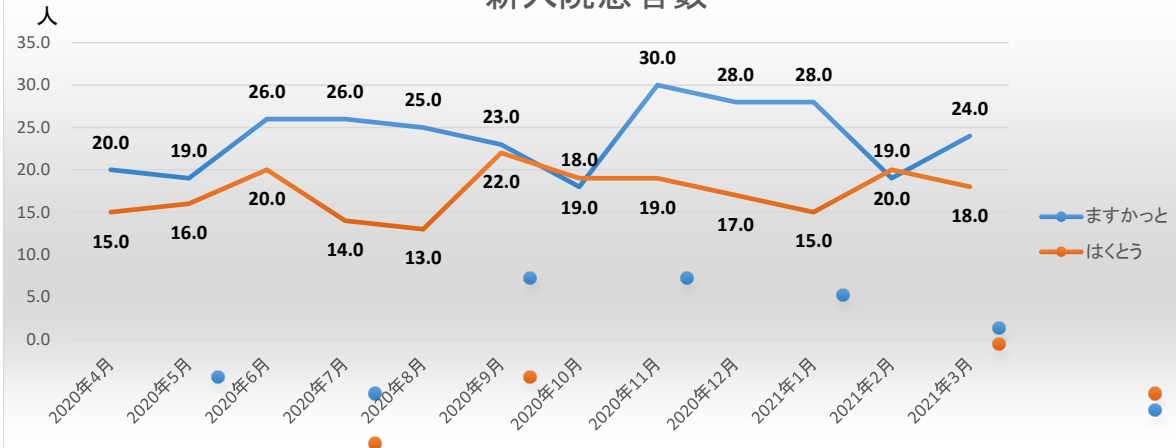
吉備病院診療実績

(単位:人)	病棟	2020年4月	2020年5月	2020年6月	2020年7月	2020年8月	2020年9月
平均外来患者数		68.9	71.0	64.4	70.1	66.8	66.7
平均入院患者数	ますかっと	29.2	25.0	25.0	26.0	28.3	28.9
	はくとう	36.7	31.3	32.4	33.9	31.7	33.0
新入院患者数	ますかっと	20.0	19.0	26.0	26.0	25.0	23.0
	はくとう	15.0	16.0	20.0	14.0	13.0	22.0
平均在院日数	ますかっと	40.2	40.4	35.6	33.3	33.1	34.7
	はくとう	62.4	58.4	54.8	59.3	62.6	65.1

(単位:人)	病棟	2020年10月	2020年11月	2020年12月	2021年1月	2021年2月	2021年3月	年平均
平均外来患者数		66.1	76.0	71.0	72.4	71.7	66.9	69.1
平均入院患者数	ますかっと	25.9	26.0	32.5	32.1	31.6	26.8	28.1
	はくとう	34.1	37.7	36.8	36.4	37.0	34.4	34.6
新入院患者数	ますかっと	18.0	30.0	28.0	28.0	19.0	24.0	23.8
	はくとう	19.0	19.0	17.0	15.0	20.0	18.0	17.3
平均在院日数	ますかっと	36.9	34.3	34.1	35.2	38.5	36.6	35.2
	はくとう	56.1	59.4	60.5	68.7	60.6	62.1	60.4



新入院患者数



平均在院日数

